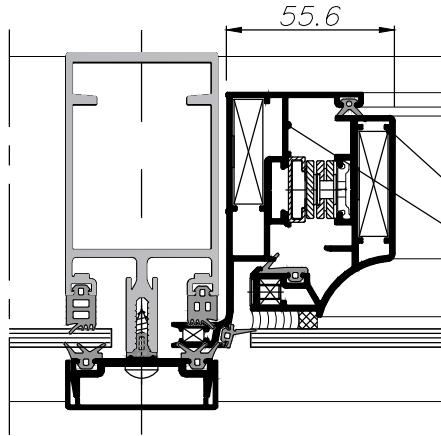
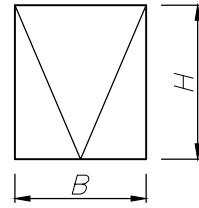


הדבקת זכוכית  
עם סיליקון סטרוקטוראלי

B	H	מ'	מידות מקסימאליות
1.4	1.7	מ'	מידות מקסימאליות
0.6	0.6	מ'	מידות מינימאליות
100	ק"ג		משקל מקסימאלי
6-10	מ"מ		עובי זכוכית

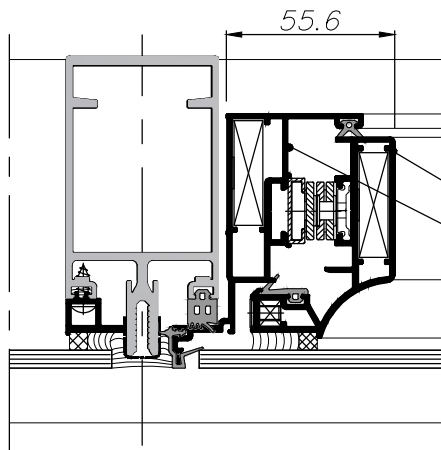
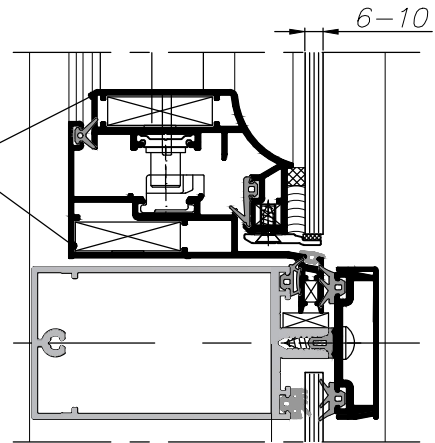
חלון סמוי  
זכוכית מונוליטית



Mrg

010075

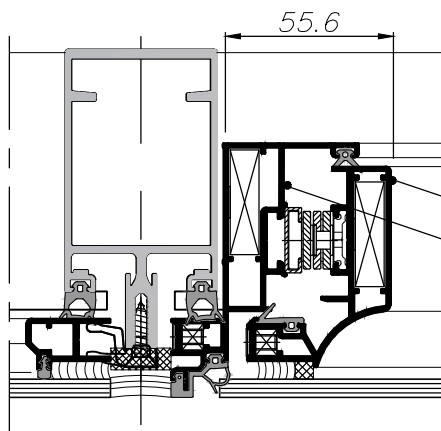
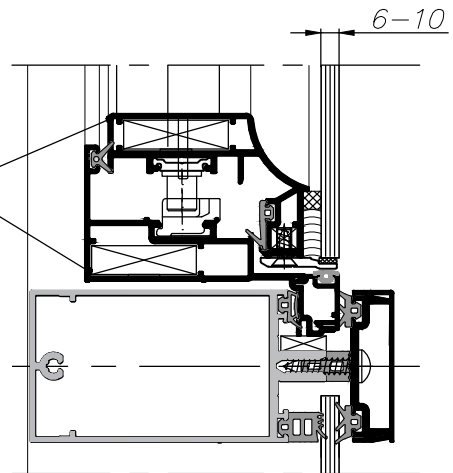
010085



Mssg

010075

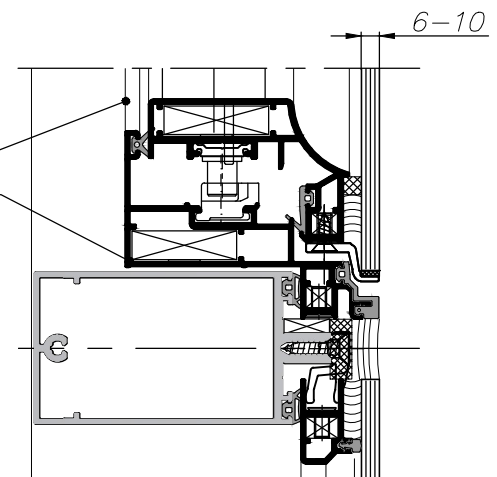
010076



Msg

010075

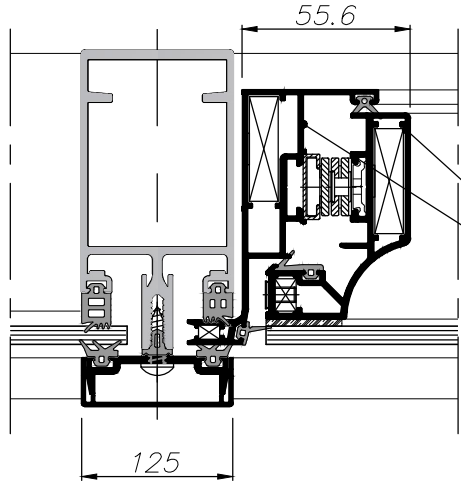
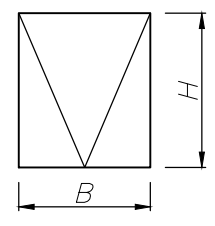
010008



B	H	מ'	מידות מקסימאליות
1.4	1.7	מ'	מידות מקסימאליות
0.6	0.6	מ'	מידות מינימאליות
100		ג"ק	משקל מקסימאלי
6-10		מ"מ	עובי זכוכית

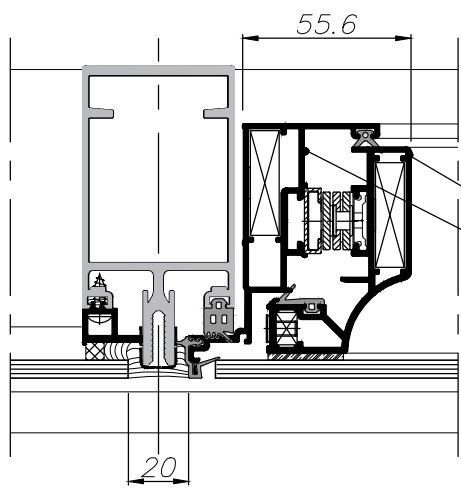
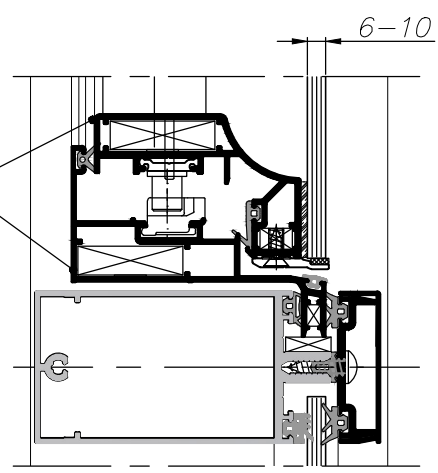
הדבקת זכוכית  
עם סרט VHB

חלון סמוי  
זכוכית מונוליטית



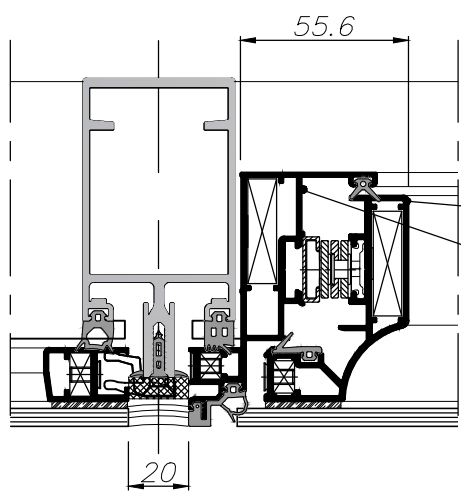
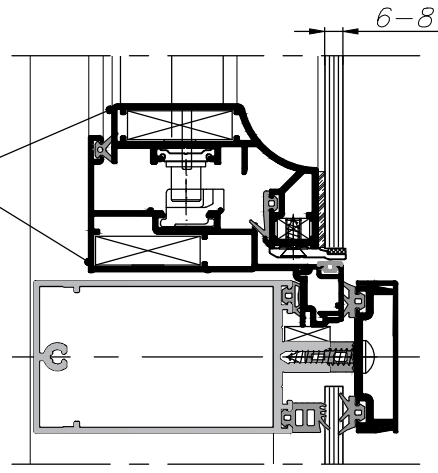
Mrg

- 010412
- 010085



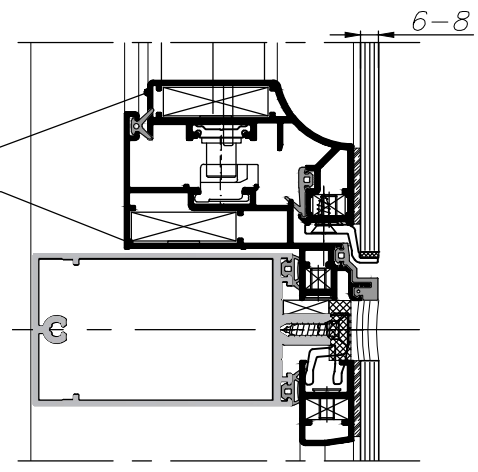
Mssg

- 010412
- 010076



Msg

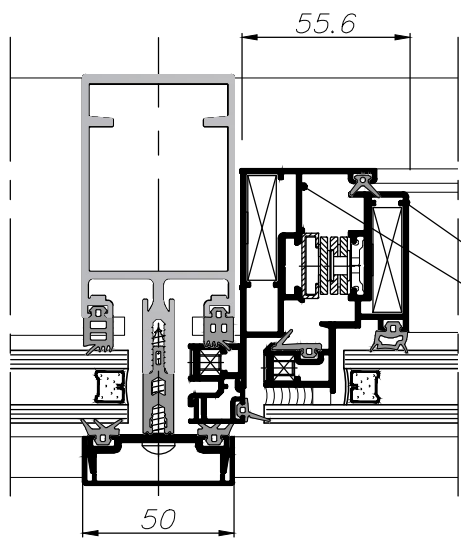
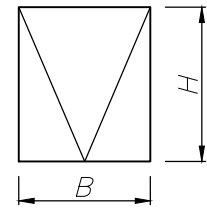
- 010412
- 010008



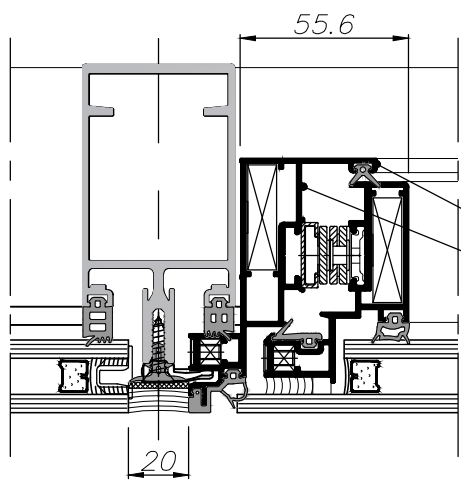
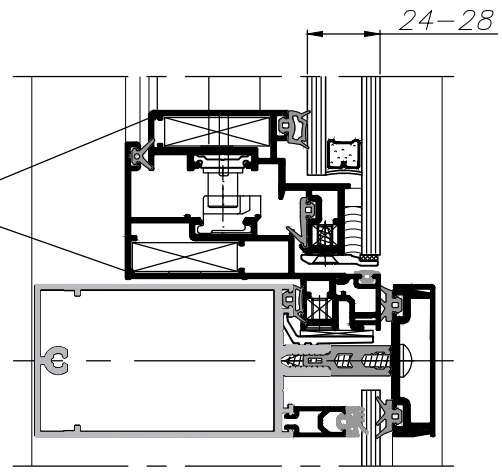
<b>B</b>	<b>H</b>		
1.4	1.7	מ'	מידות מקסימליות
0.6	0.6	מ'	מידות מינימליות
100		ק"ג	משקל מקסימלי
24-28		מ"מ	עובי זכוכית

**הדבקת זכוכית עם סיליקון סטרוקטוראלי**

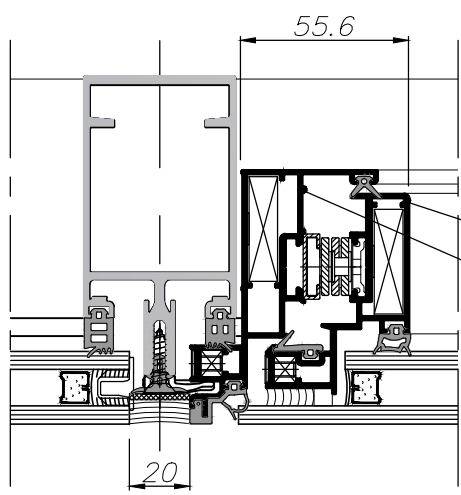
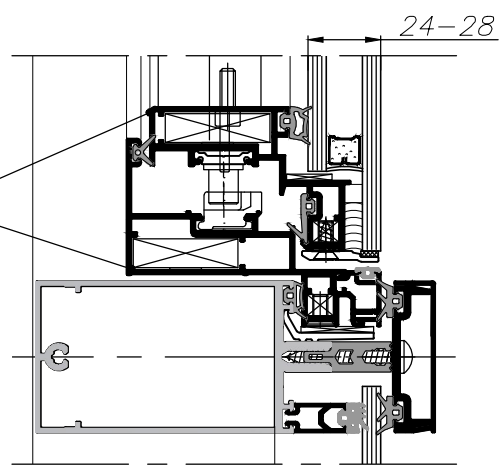
חלון סמוי  
זכוכית בידודית  
Step unit מדרגת



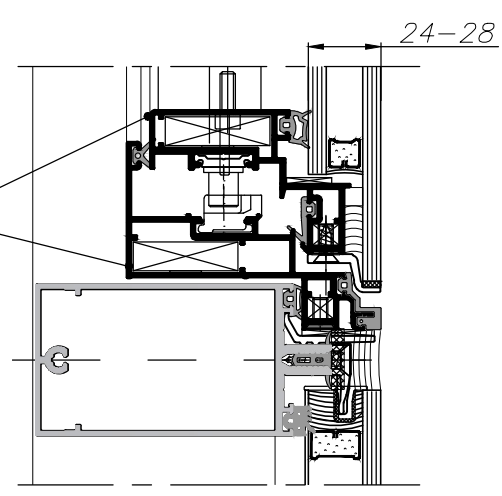
**Mrg**



**Mssg**



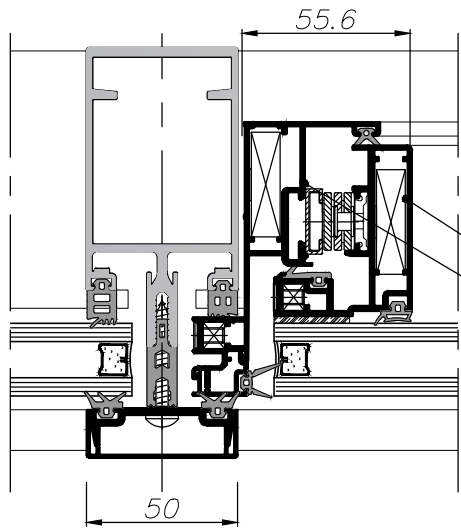
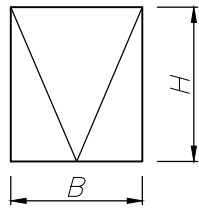
**Msg**



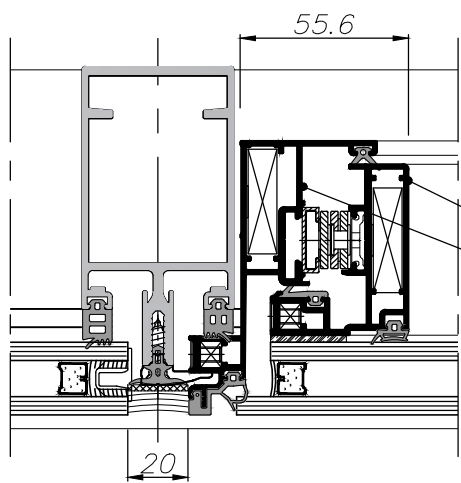
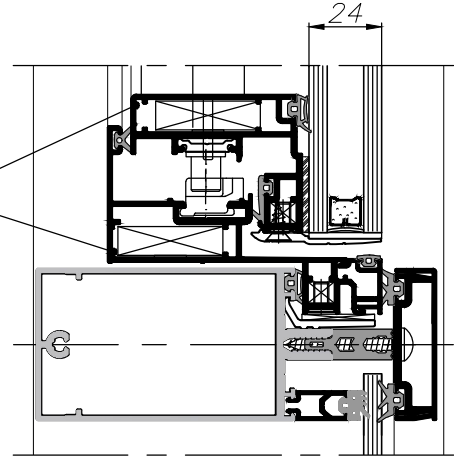
<b>B</b>	<b>H</b>		
1.4	1.7	מ'	מידות מקסימאליות
0.6	0.6	מ'	מידות מינימאליות
100		ק"ג	משקל מקסימאלי
24-28		מ"מ	עובי זכוכית

הדבקת זכוכית  
עם סרט VHB

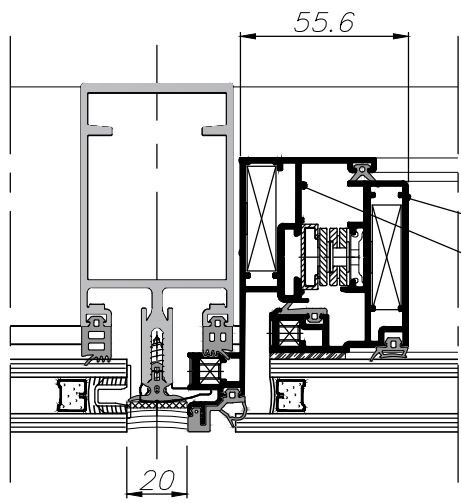
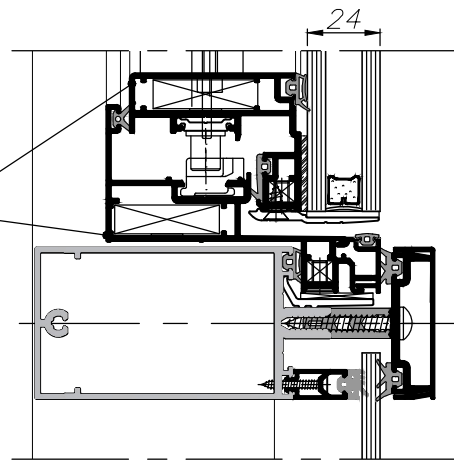
חלון סמוי  
זכוכית בידודית  
מדורגת Step unit



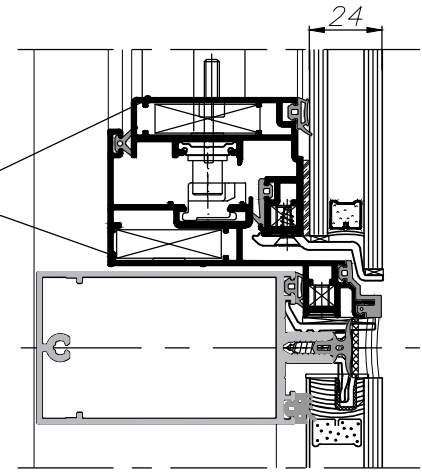
Mrg



Mssg



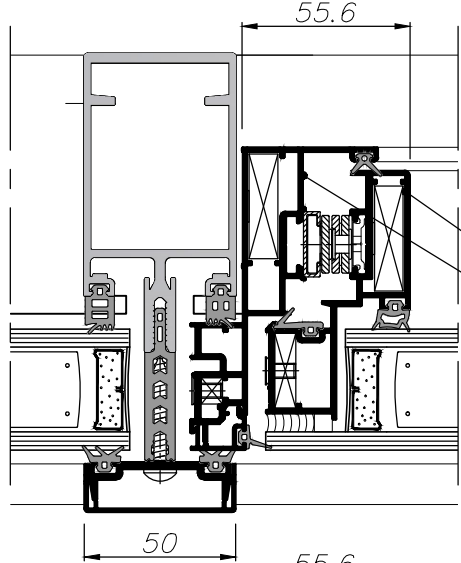
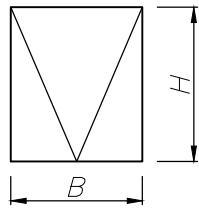
Msg



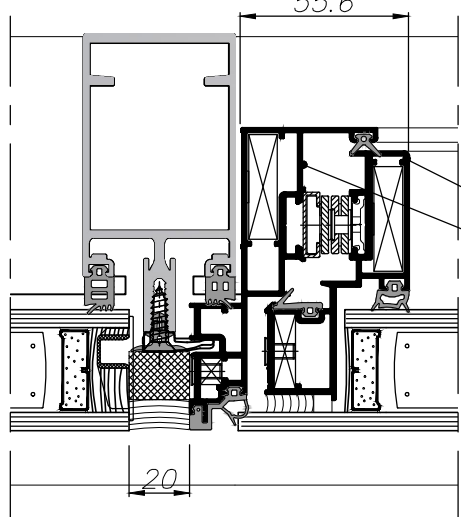
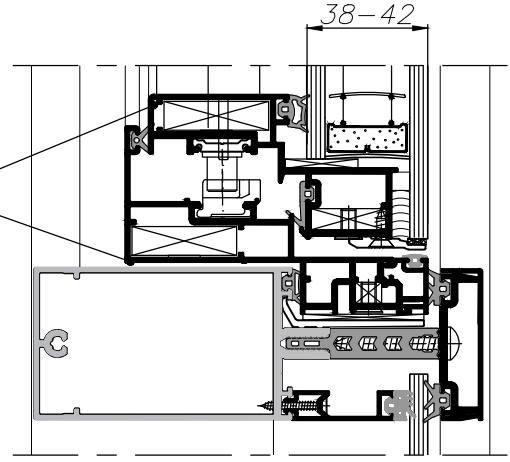
B	H		
1.4	1.7	מ'	מידות מקסימליות
0.6	0.6	מ'	מידות מינימליות
100		ק"ג	משקל מקסימלי
38-42		מ"מ	עובי זכוכית

הדבקת זכוכית  
עם סיליקון סטרוקטוראלי

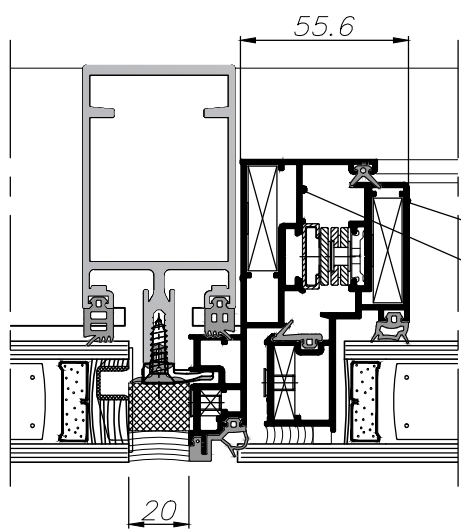
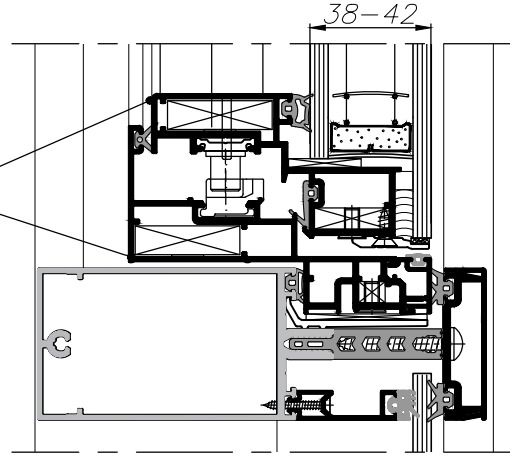
חלון סמוי  
זכוכית בידודית  
עם צילון כנימי



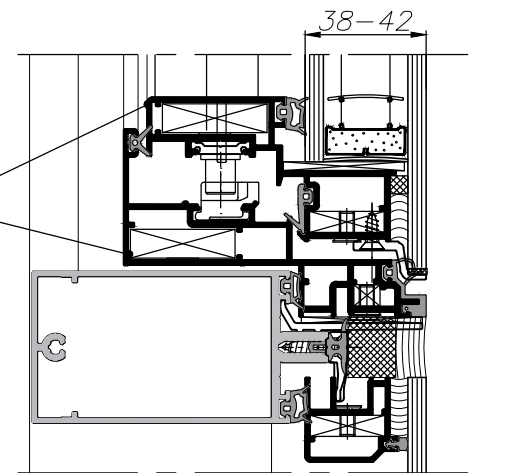
Mrg



Mssg



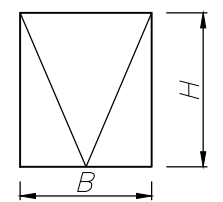
Msg



B	H	מידות מקסימאליות
1.4	1.7	מ' מ' מידות מינימאליות
1.0	1.0	מ' מ' מידות מינימאליות
100	ק"ג	משקל מקסימאלי
24-28	מ"מ	עובי זכוכית

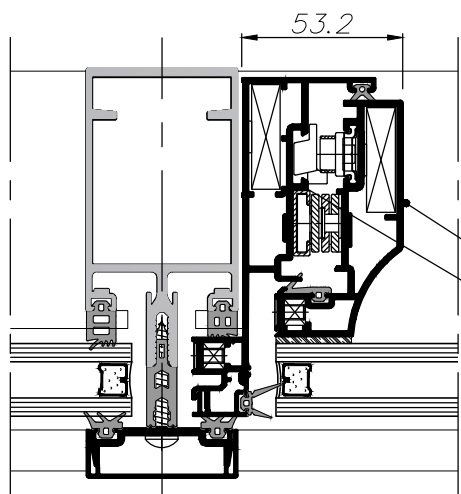
חלון סמוי  
עם שתי תעלות לאביזרים  
זכוכית בידודית

הדבקת זכוכית  
עם סרט VHB

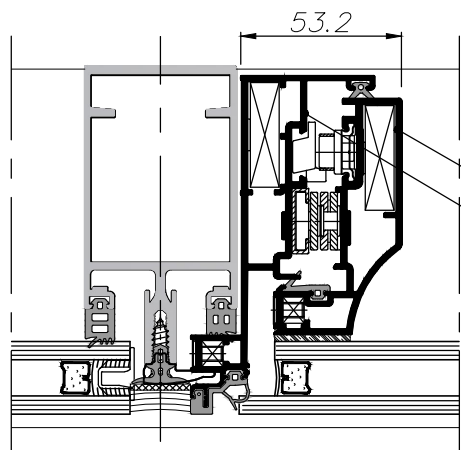
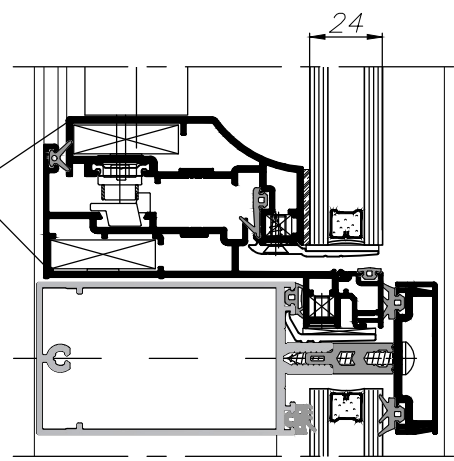


מיועד לאטימה מוגברת  
במפתחים גדולים

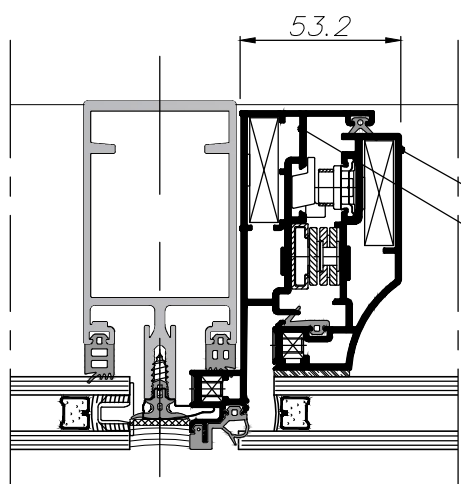
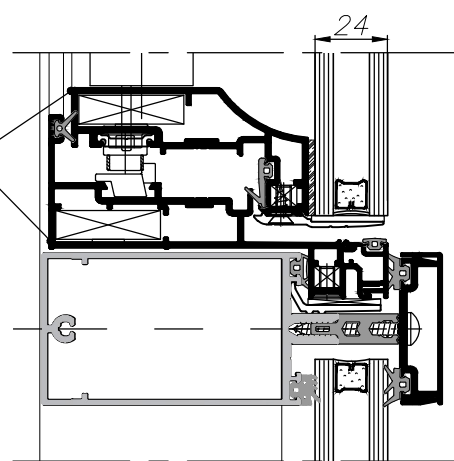
עובי זכוכית



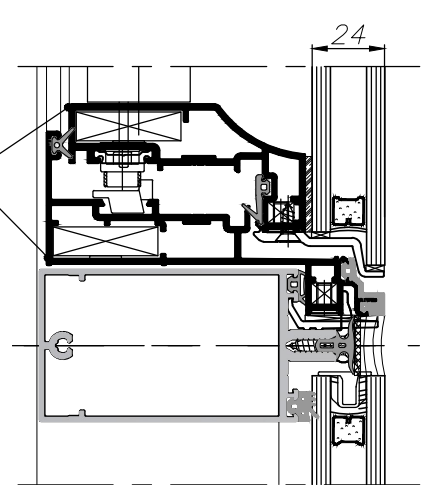
Mrg



Mssg



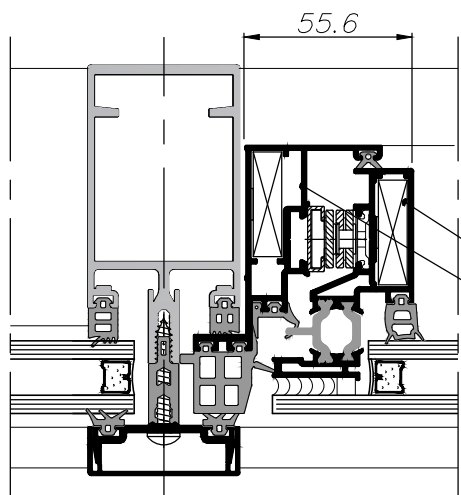
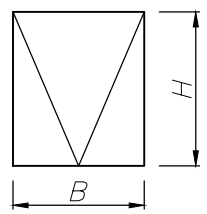
Msg



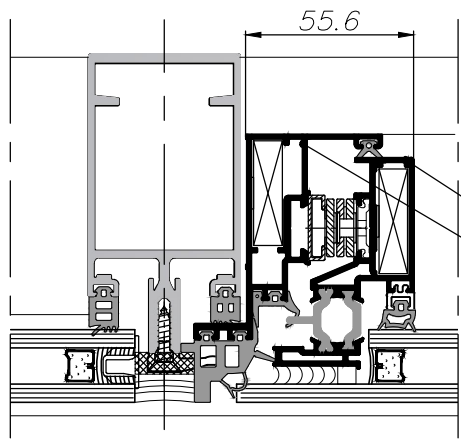
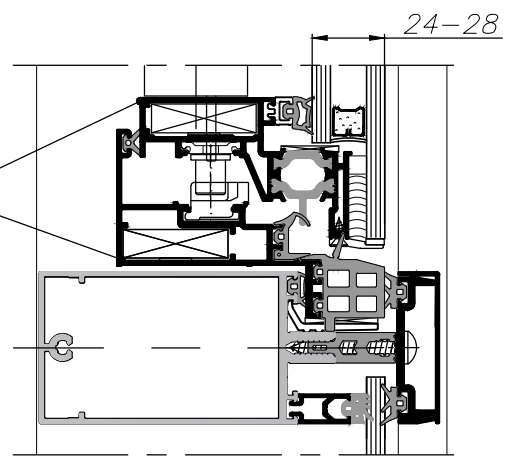
B		H	
1.4	1.7	מ'	מידות מקסימאליות
0.6	0.6	מ'	מידות מינימאליות
100		ק"ג	משקל מקסימאלי
24-28		מ"מ	עובי זכוכית

**הדבקת זכוכית עם סיליקון סטרוקטוראלי**

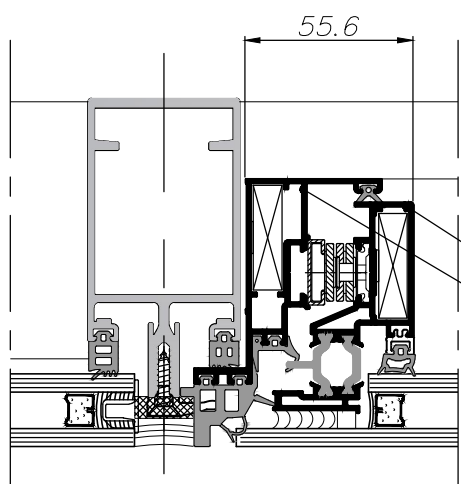
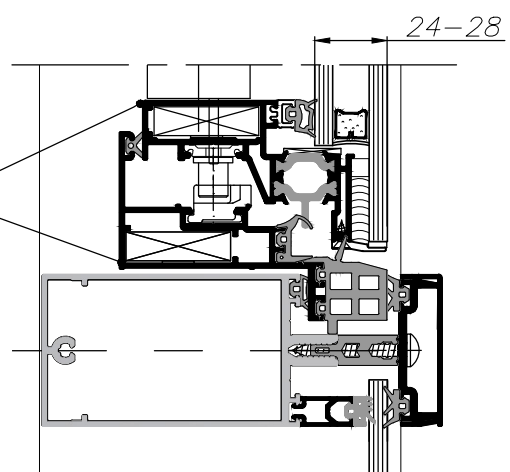
**חלון סמוי TB עם נתק תרמי זכוכית בידודית**



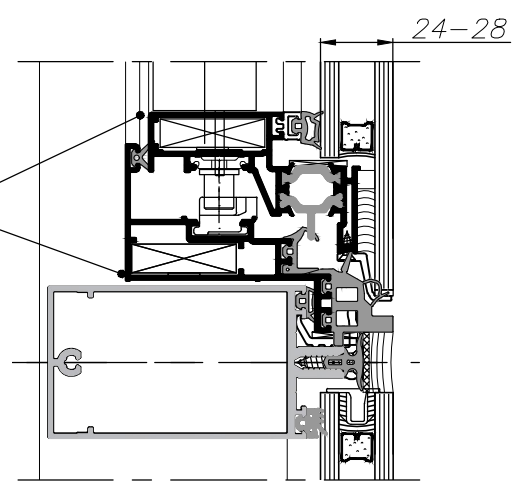
**Mrg**



**Mssg**



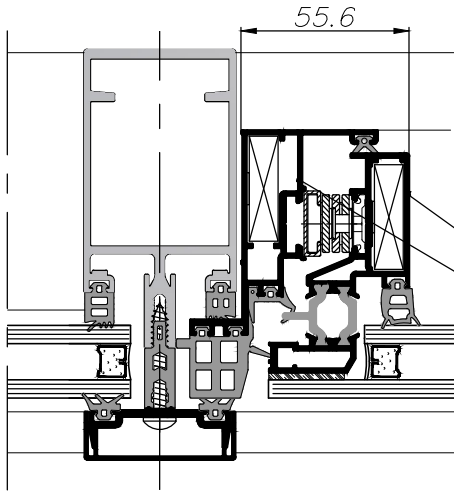
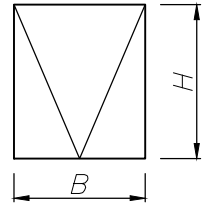
**Msg**



B	H	מ'	מידות מקסימאליות
1.4	1.7	מ'	מידות מקסימאליות
0.6	0.6	מ'	מידות מינימאליות
100		ק"ג	משקל מקסימאלי
24-28		מ"מ	עובי זכוכית

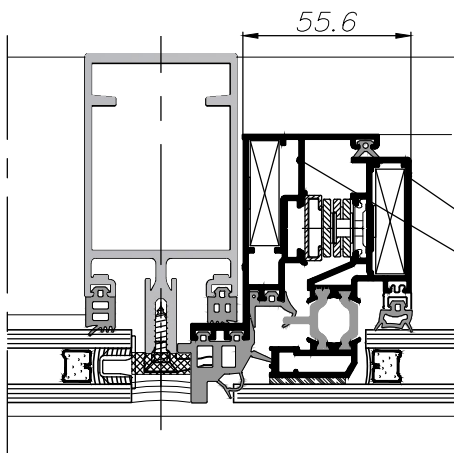
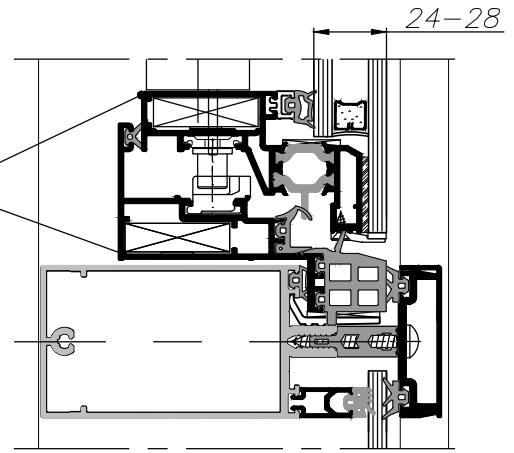
הדבקת זכוכית  
עם סרט VHB

חלון סמוי TB  
עם נתק תרמי  
זכוכית בידודית



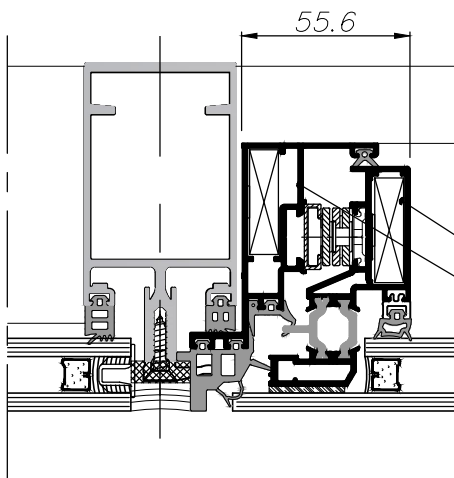
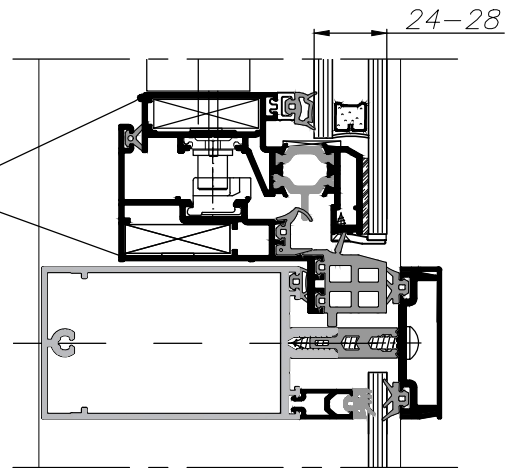
Mrg

030081  
010307



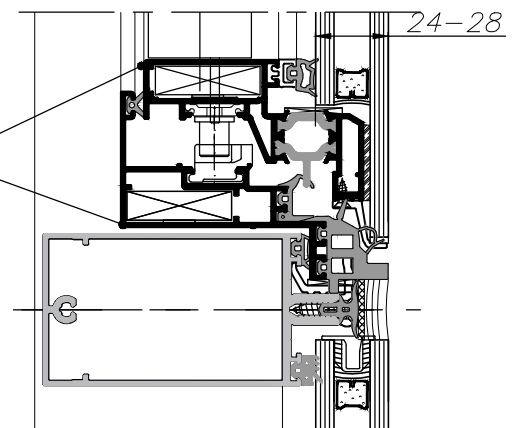
Mssg

030081  
010307



Msg

030078  
010307

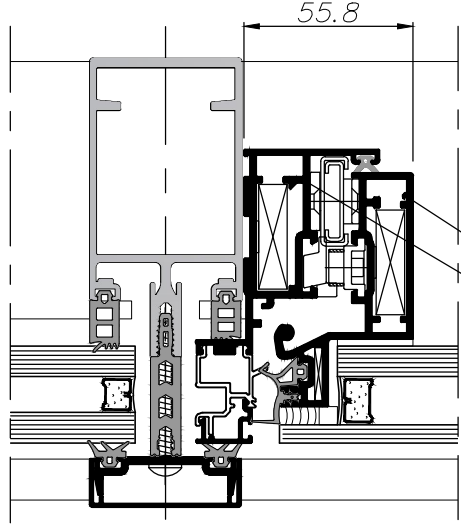
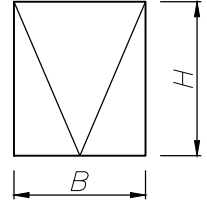




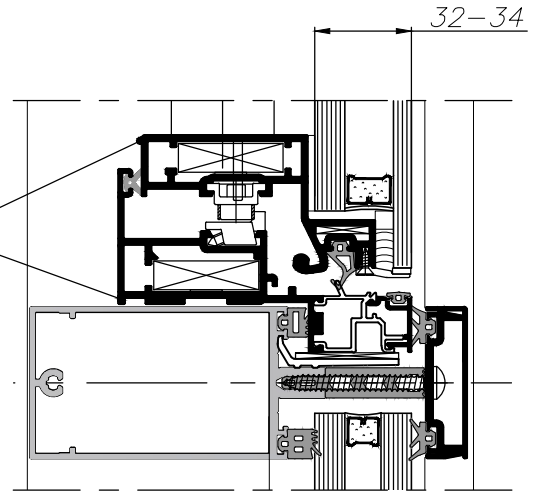
B	H		
1.7	2.7	מ'	מידות מקסימאליות
1.0	1.2	מ'	מידות מינימאליות
200		ק"ג	משקל מקסימאלי
32-34		מ"מ	עובי זכוכית

חלון סמוי עם ציר עליון  
זכוכית בידודית

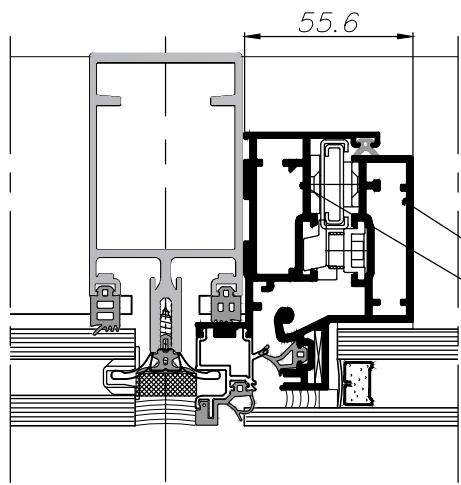
הדבקת זכוכית  
עם סרט VHB



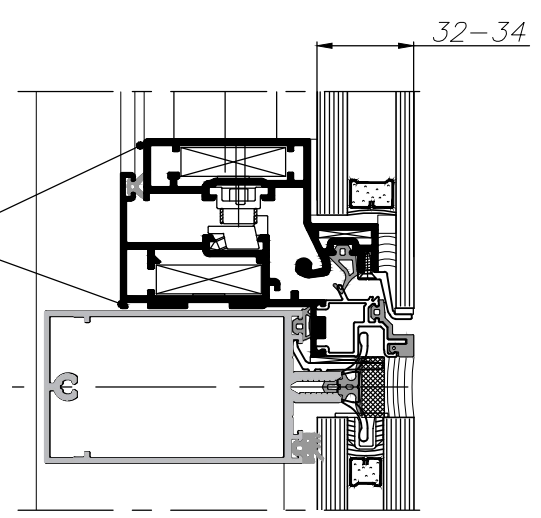
Mrg



Mssg



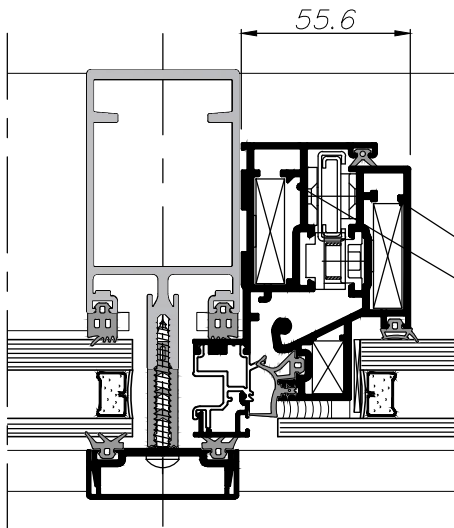
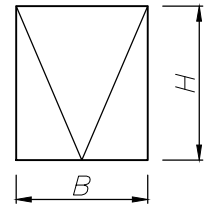
Msg



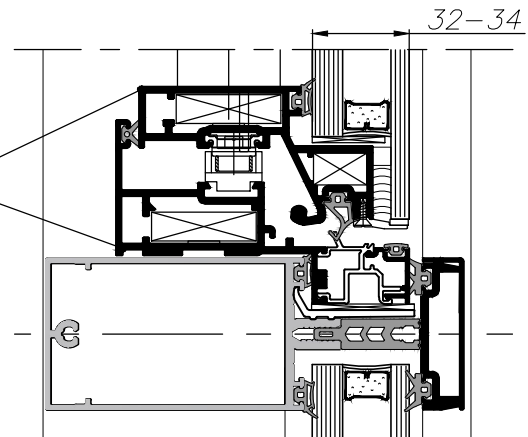
הדבקת זכוכית  
עם סיליקון סטרוקטוראלי

B	H	מידות	מקסימאליות
1.7	2.7	מ'	מידות מקסימאליות
1.0	1.2	מ'	מידות מינימאליות
200	ק"ג		משקל מקסימאלי
32-34	מ"מ		עובי זכוכית

חלון סמוי עם ציר עליון  
זכוכית בידודית

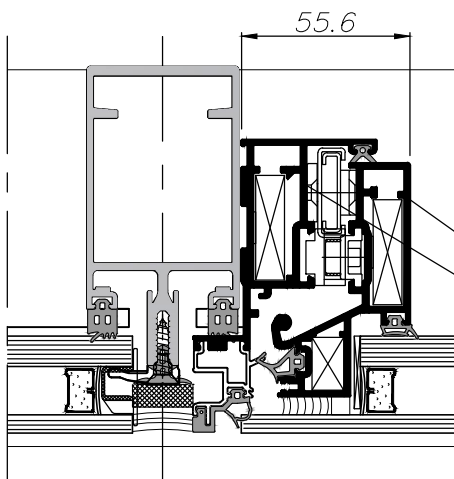


Mrg

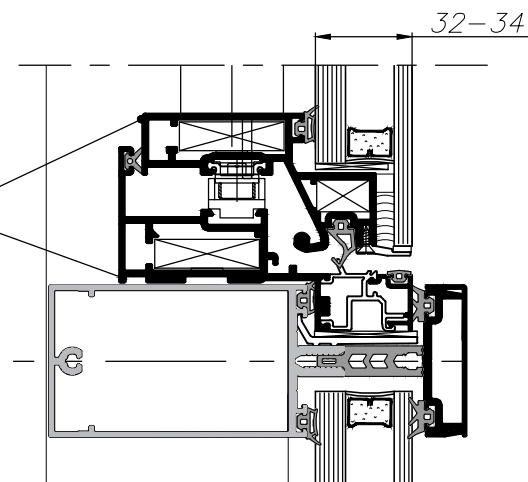


011106

011105

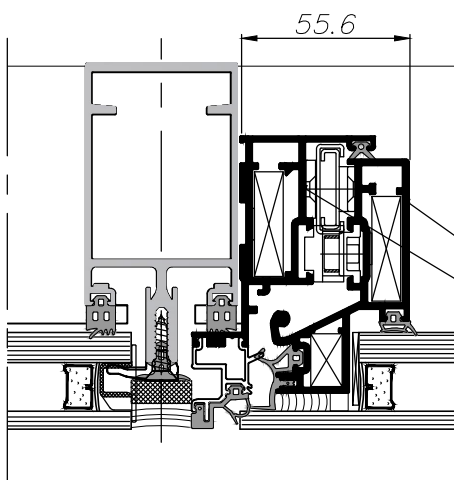


Mssg

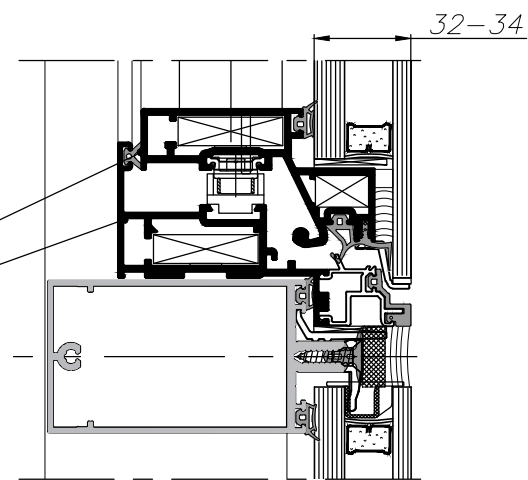


011106

011105



Msg

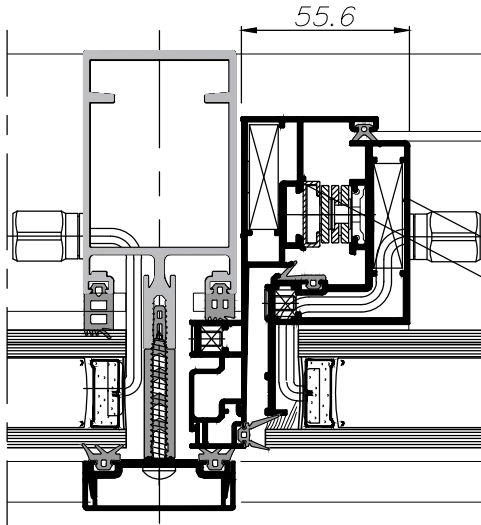
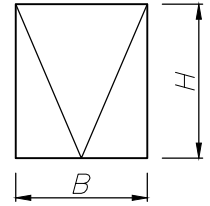


011106

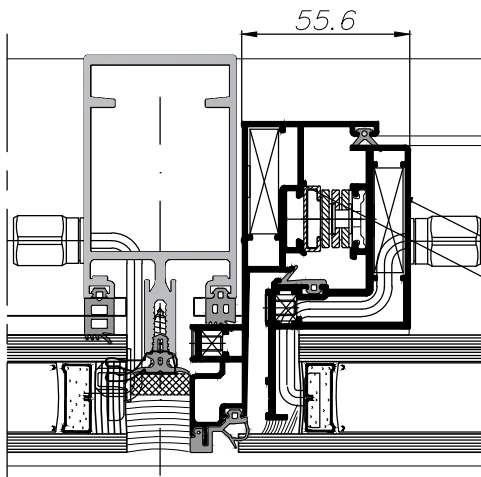
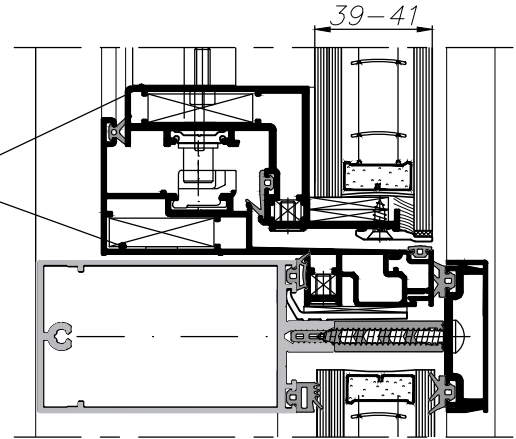
011105

B	H	מ'	מידות מקסימאליות
1.4	1.7	מ'	מידות מקסימאליות
0.6	0.6	מ'	מידות מינימאליות
100		ק"ג	משקל מקסימאלי
39-41		מ"מ	עובי זכוכית

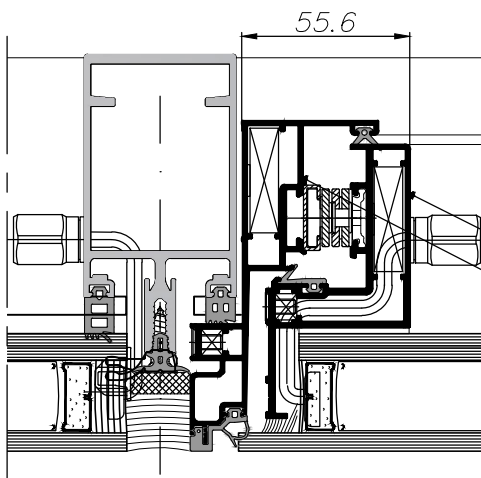
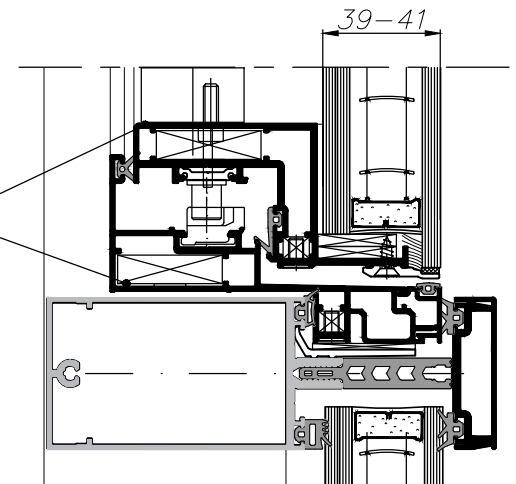
חלון סמוי לבתי חולים  
זכוכית בידודית  
עם צלון פנימי  
והפעלה באמצעות מנואלה



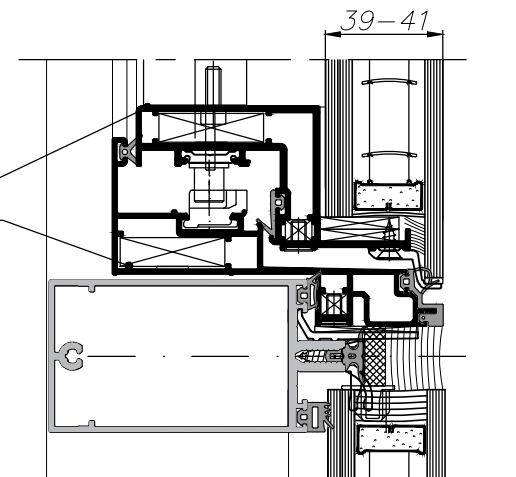
Mrg



Mssg



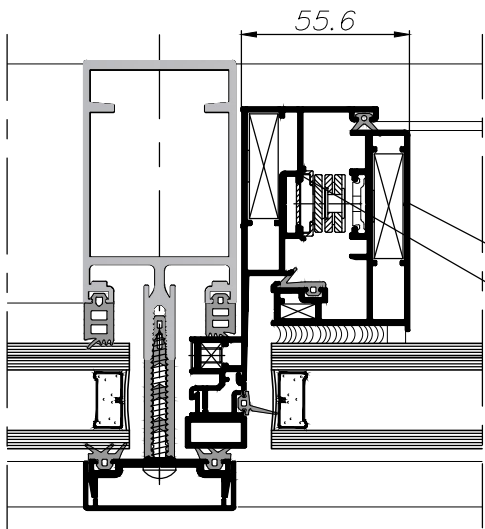
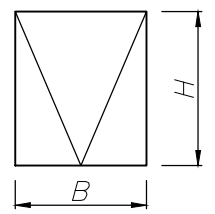
Msg



B	H	מידות	מקסימאליות
1.4	1.7	מ'	מידות מקסימאליות
0.6	0.6	מ'	מידות מינימאליות
100	ק"ג	מ	משקל מקסימאלי
35-37	מ"מ	מ	עובי זכוכית

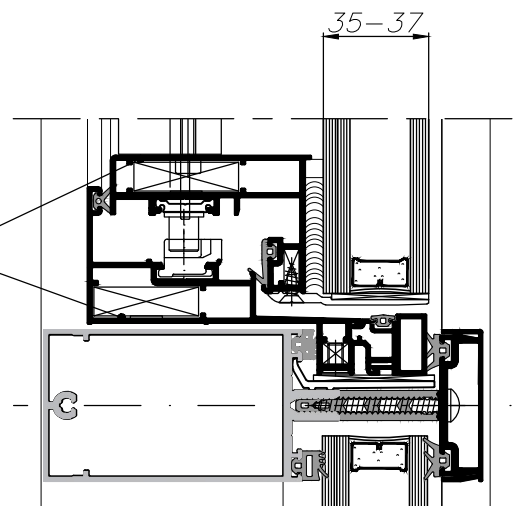
**הדבקת זכוכית עם סיליקון סטרוקטוראלי**

חלון סמוי לבתי חולים  
זכוכית בידודית



Mrg

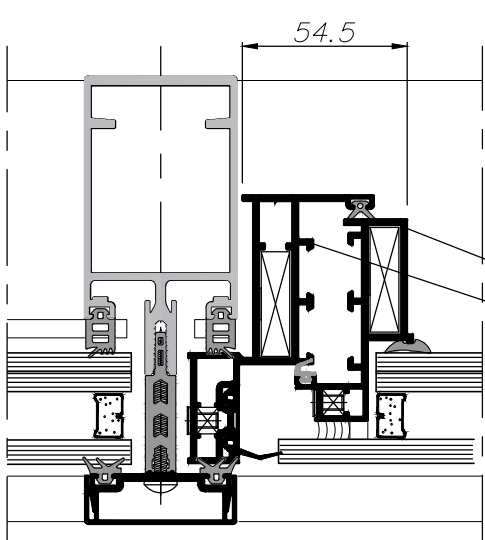
010969  
010413



B	H	מידות	מקסימאליות
2.0	0.8	מ'	מידות מקסימאליות
0.6	0.6	מ'	מידות מינימאליות
80	ק"ג	מ	משקל מקסימאלי
37-39	מ"מ	מ	עובי זכוכית

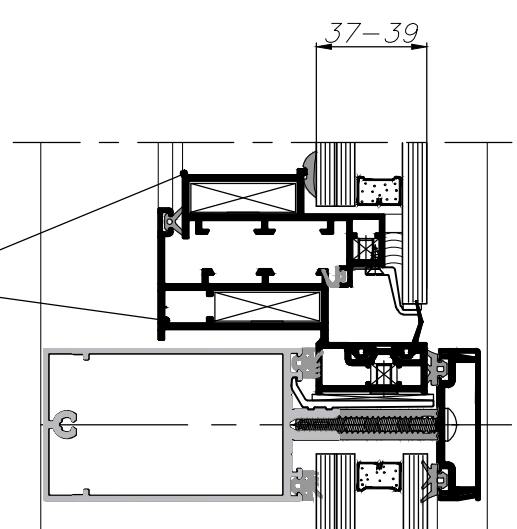
**הדבקת זכוכית עם סיליקון סטרוקטוראלי**

חלון סמוי נמוך  
על ציר עליון  
זכוכית בידודית




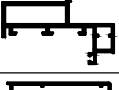
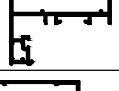


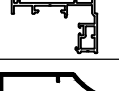


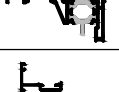


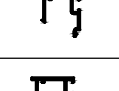
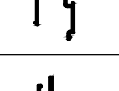

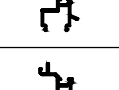





Mrg

010838  
010837



מ.ס. פרופיל	צורה	תאור	משקל ק"ג/מ"א	היקף חיצוני ס"מ היקף פנימי ס"מ	$I_{xx}, cm^4$ $I_{yy}, cm^4$	מ.ס. עמוד בקטלוג פרופילים
<b>מלבנים :</b>						
010008		מלבן לחלון סמוי	1.170	$\frac{36.5}{19.49}$	$\frac{8.6}{28.4}$	MW50-05-030
010076		מלבן לחלון סמוי	1.064	$\frac{35.23}{14.62}$	$\frac{7.3}{26.1}$	MW50-05-030
010085		מלבן לחלון סמוי זכוכית מונוליתית	1.119	$\frac{37.58}{14.62}$	$\frac{7.0}{32.9}$	MW50-05-030
010096		מלבן לחלון סמוי זכוכית עם צלון פנימי	1.434	$\frac{40.02}{26.2}$	$\frac{10.6}{48.5}$	MW50-05-040
010105		מלבן חלון סמוי כ- Mfg	0.985	$\frac{32.66}{13.60}$	$\frac{5.1}{12.3}$	MW50-05-040
010197		מלבן לחלון סמוי זכוכית עם צלון פנימי	1.229	$\frac{38.42}{14.62}$	$\frac{7.7}{51.7}$	MW50-05-040
010413		מלבן לחלון סמוי הדבקה VHB	1.268	$\frac{40.3}{19.5}$	$\frac{8.7}{46.35}$	MW50-05-050
010307		מלבן לחלון סמוי TB	1.025	$\frac{33.8}{14.0}$	$\frac{6.4}{19.7}$	MW50-05-060
010791		מלבן לחלון סמוי לפתחים גדולים	1.364	$\frac{32.8}{13.8}$	$\frac{7.4}{24.2}$	MW50-05-060
010837		מלבן לחלון סמוי חלון נמוך	1.562	$\frac{39.2}{23.3}$	$\frac{11.65}{54.2}$	MW50-05-050
011014		מלבן לחלון סמוי זכוכית עם צלון פנימי	1.396	$\frac{41.8}{25.5}$	$\frac{9.8}{54.2}$	MW50-05-070
011105		מלבן לחלון סמוי גבוה	1.365	$\frac{33.2}{13.8}$	$\frac{7.5}{25.3}$	MW50-05-070
011133		מלבן לחלון סמוי עם הדבקה VHB	1.193	$\frac{39.1}{17.3}$	$\frac{8.8}{33.9}$	MW50-05-070
011135		מלבן לחלון סמוי 2 תעלות הדבקה VHB	1.505	$\frac{42.8}{22.0}$	$\frac{8.9}{64.85}$	MW50-05-050
<b>אגפים :</b>						
010005		אגף לחלון סמוי	1.064	$\frac{30.02}{17.79}$	$\frac{7.5}{16.4}$	MW50-05-080
010075		אגף חלון סמוי Msg זכוכית מונוליתית	1.094	$\frac{28.89}{17.99}$	$\frac{7.6}{17.6}$	MW50-05-080
010095		אגף חלון סמוי זכוכית עם צלון פנימי	1.222	$\frac{33.39}{20.49}$	$\frac{9.6}{27.0}$	MW50-05-080
<b>גרסה 1.1.19</b>						
	מ.ס. עמוד MW50-05-130 מ.ס. קובץ 175MW5001		אינדקס פרופילים	MW50		

מס. פרופיל	צורה	תאור	משקל ק"ג/מ"א	היקף חיצוני ס"מ היקף פנימי ס"מ	$I_{xx}, \text{cm}^4$ $I_{yy}, \text{cm}^4$	מס. עמוד בקטלוג פרופילים
<b>אגפים :</b>						
010104		אגף לחלון סמוי Mfg	1.191	$\frac{35.62}{16.87}$	$\frac{14.8}{20.1}$	MW50-05-080
010412		אגף לחלון סמוי הדבקה VHB	1.141	$\frac{30.1}{18.3}$	$\frac{8.1}{19.7}$	MW50-05-090
010792		אגף לחלון סמוי לפתחים גדולים	1.466	$\frac{32.5}{20.1}$	$\frac{10.9}{29.1}$	MW50-05-090
010838		אגף לחלון סמוי חלון נמוך	1.028	$\frac{26.5}{14.5}$	$\frac{3.3}{16.8}$	MW50-05-090
010969		אגף לחלון סמוי בשילוב תריס צלון פנימי	1.129	$\frac{31.4}{19.6}$	$\frac{7.5}{19.6}$	MW50-05-110
011015		אגף לחלון סמוי בשילוב תריס צלון פנימי	1.385	$\frac{34.9}{21.3}$	$\frac{13.3}{25.9}$	MW50-05-100
011106		אגף לחלון סמוי גבוה	1.500	$\frac{33.8}{20.9}$	$\frac{10.5}{31.0}$	MW50-05-110
011134		אגף לחלון סמוי עם הדבקה VHB	1.082	$\frac{29.6}{18.3}$	$\frac{7.3}{13.8}$	MW50-05-110
011136		אגף לחלון סמוי 2 תעלות הדבקה VHB	1.291	$\frac{28.5}{23.1}$	$\frac{6.3}{30.5}$	MW50-05-120
030078		אגף לחלון סמוי	1.267	$\frac{33.5}{23.3}$	$\frac{1.9}{7.4}$	MW50-05-100
030081		אגף לחלון סמוי TB הדבקה VHB	1.150	$\frac{30.0}{25.0}$	$\frac{8.0}{24.6}$	MW50-05-100
011359		משקוף לחלון סמוי	1.124	$\frac{38.8}{12.4}$	$\frac{9.1}{28.8}$	MW50-05-100
<b>עזר :</b>						
010013		הגבהה לחלון סמוי Msg	0.143	$\frac{9.2}{--}$	$\frac{0.1}{0.2}$	MW50-05-120
011344		הגבהה לחלון סמוי Msg מרווח 16 מ"מ	0.165	$\frac{10.9}{--}$	$\frac{0.2}{0.2}$	MW50-05-120
011226		הגבהה לחלון סמוי Msg	0.188	$\frac{12.5}{--}$	$\frac{0.3}{0.3}$	MW50-05-120
011227		קליפס לחלון סמוי גבוה	0.161	$\frac{10.9}{--}$	$\frac{0.1}{0.2}$	MW50-05-120
010793		הגבהה למלבן לפתחים גדולים	0.316	$\frac{18.2}{--}$	$\frac{0.5}{0.6}$	MW50-05-060
011107		קליפס לחלון סמוי גבוה	0.306	$\frac{17.4}{--}$	$\frac{0.5}{0.5}$	MW50-05-120
010794		ציר לחלון למפתחים גבוהים	0.494	$\frac{8.0}{--}$	$\frac{0.5}{0.3}$	MW50-05-060
		גרסה 1.1.19 מס. עמוד MW50-05-140 מס. קובץ 175MW5001	אינדקס פרופילים			MW50